



GRES PORCELLANATO SPESSORE 20 MM
PORCELAIN STONEWARE THICKNESS 20 MM GRÈS CÉRAME ÉPAISSEUR 20 MM FEINSTEINZEUG STÄRKE 20 MM

SPESSORATO PER ESTERNI



VANTAGGI

Le qualità del gres porcellanato di SAVOIA LINEA VENTI rendono questi prodotti ideali per la pavimentazione esterna.
The quality of SAVOIA LINEA VENTI porcelain stoneware make these products ideal for outdoor flooring.



FACILE DA POSARE
EASY TO LAY



FACILE DA PULIRE
EASY TO CLEAN



NON SI USURA
DOES NOT WEAR



ANTISCIVOLO
ANTI-SLIP



COLORI INALTERABILI
NEVER FADING COLOURS



RESISTE AGLI ACIDI
ACID-RESISTANT



RESISTE AL GELO
FROSTPROOF



RESISTE AL SALE
RESISTANT TO SALT




IGNIFUGO
FLAME RETARDANT



INATTACCABILE DA MUFFE E VERDERAME
MOULD AND VERDIGRIS RESISTANT





INDICE

INDEX

INTRO / INTRO		06
PROGETTO COMPLETO / COMPLETE PROJECT		08
SISTEMI DI POSA / LAYING INSTRUCTIONS		10
PEZZI SPECIALI / SPECIAL PIECES		16
ISPIRAZIONI / INSPIRATIONS		22
CEMENTO / CONCRETE	DORSET	24
	INNOVA	30
	ALASKA	34
PETRA / STONES	HERITAGE	38
	CANTAL	44
	LA BLUE	48
LEGNO / TIMBER	CHALET	52
	VINTAGE	56



INTRO

LINEA 20 mette a disposizione una serie di soluzioni pensate per rispondere a tutte le esigenze del mondo OUTDOOR.

Il gres porcellanato dalle elevate prestazioni tecniche nello spessore 2CM rende questi prodotti idonei e sicuri per gli spazi esterni.

Attraverso le diverse tipologie di installazione e i molteplici formati riusciamo a soddisfare tutte le necessità di posa.

Un progetto funzionale capace di mettere d'accordo sia il fattore estetico che quello pratico, creando un perfetto equilibrio tra design e funzionalità.


LINEA 20 offers a range of solutions designed to meet all the needs of the OUTDOOR world.

The high-performance porcelain stoneware in 2CM thickness makes these products suitable and safe for outdoor spaces.

Through the different types of installation and multiple formats, we are able to satisfy all laying requirements.

A functional project capable of reconciling both aesthetic and practical factors, creating a perfect balance between design and functionality.

LINEA VENTI



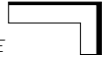





GRES PORCELLANATO



PROGETTO COMPLETO
COMPLETE PROJECT

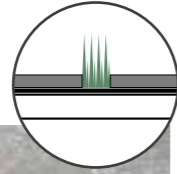


- A** POSA A COLLA
LAYING WITH ADHESIVE
- B** POSA RIALZATA
ELEVATED LAYING
- C** POSA SU ERBA
LAYING ON SOIL
- D** POSA SU GHIAIA
LAYING ON GRAVEL
- E** POSA SU SABBIA
LAYING ON SAND
- 1** COSTA LUCIDA
STRAIGHT EDGE 
- 2** TORO 180
BULLNOSE EDGE 
- 3** L COSTA RETT
L-SHAPED STRAIGHT EDGE  h 5cm
- 4** BECCO DI CIVETTA
HALF BULLNOSE EDGE 
- 5** ANGOLO ESTERNO
EXTERNAL ANGLE 
- 6** ANGOLO INTERNO
INTERNAL ANGLE 
- 7** GRIGLIA
GRID

SISTEMI DI POSA

LAYING INSTRUCTIONS

POSA SU ERBA LAYING ON SOIL



La Blue 60x60 **LINEA 20** Grigio

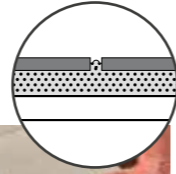
La posa appoggio su erba è ideale per creare camminamenti ad aree di relax in grado di integrarsi perfettamente al verde circostante, preservandone l'estetica naturale. OUTDOOR 2 cm è adatto sia a rivestire zone residenziali che parchi e spazi ricreativi pubblici.

- Installazione semplice e rapida
- Riposizionabile
- Riutilizzabile

Laying on grass is ideal for creating walkways and relaxation areas that integrate perfectly with the surrounding greenery, preserving its natural aesthetics. OUTDOOR 2cm is suitable for covering residential areas, parks and public recreational spaces.

- Easy and rapid laying
- Relocatable
- Reusable

POSA SU SABBIA LAYING ON SAND



Innova 60x60 **LINEA 20** Taupe

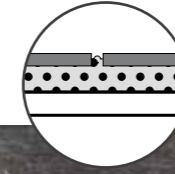
Gli articoli della LINEA 20 possono essere posati su sabbia a secco senza l'utilizzo di collanti edili. Ideali per stabilimenti balneari, aree ristorazioni e per creare accessi alle spiagge.

- Installazione semplice e rapida
- Riposizionabile
- Riutilizzabile
- Resistente alla salsedine e al sole

LINEA 20 items can be dry laid on sand without using construction adhesives. This makes the products ideal in bathing establishments, catering areas and for creating beach accesses.

- Easy and rapid laying
- Relocatable
- Reusable
- Salt and sun-resistant

POSA SU GHIAIA LAYING ON GRAVEL



La Blue 60x60 **LINEA 20** Nero

La posa appoggio su ghiaia è una soluzione pratica e versatile per caratterizzare giardini, cortili, patii, viali pedonali e terrazze panoramiche, che conferisce agli spazi outdoor un aspetto estremamente contemporaneo senza richiedere l'intervento di personale specializzato.

- Installazione semplice e rapida
- Riposizionabile
- Riutilizzabile

Laying on gravel is a practical and versatile solution to characterize gardens, courtyards, patios, walkways and panoramic terraces, which give the outdoor spaces an extremely contemporary look without requiring the intervention of specialized personnel.

- Easy to lay
- Relocatable
- Excellent drainage
- Even for terraces and roof-garden

POSA SU MASSETTO CON COLLA INSTALLATION SLABS ON A SCREED



Heritage 60x60 **LINEA 20** Sand

La qualità degli articoli LINEA 20, abbinati ad una posa incollata su massetto, sono ideali per la realizzazione di vialetti ed aree carrabili piacevoli, durevoli, sicure.

- Carrabile con auto
- Grande formato, estetica top
- Impermeabile a benzina-olio

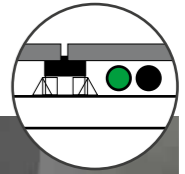
The qualities of SAVOIA TWENTY items, combined with a laying glued on screed, are ideal for the realization of pleasant, durable and safe driveways..

- Suitable for driveways
- Big sizes, top aesthetics
- Petrol and oil proof



**ideale per nascondere alla vista il passaggio degli impianti, che restano facilmente accessibili.
Disponibile in differenti tipologie di supporto.**

POSA SOPRAELEVATA
INSTALLATION OF A RAISED FLOOR FOR EXTERIOR LOCATIONS



I prodotti **LINEA 20** sono utilizzati per realizzare pavimentazioni sopraelevate perfettamente piane di terrazze e lastrici solari. Consentono all'acqua piovana di defluire al di sotto della pavimentazione dove viene captata dalla impermeabilizzazione e dove si crea una intercapedine ispezionabile che può essere utilizzata per il passaggio degli impianti, contribuendo così all'isolamento dell'edificio.

SAVOIA TWENTY products are used to create perfectly flat raised floors for terraces and solar pavements. They allow rainwater to flow under the flooring, where it is captured by the waterproof layer. There, an inspectable cavity can be used for the passage of systems, contributing to the insulation of the building.

**RIMOVIBILE,
REMOVABLE,
ISPEZIONABILE E
INSPECTABLE AND
RIUTILIZZABILE.
REUSABLE**

**Ideal for concealing the passage of implants from view, remaining easily accessible.
Available in different support types.**

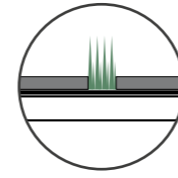
RETTIFICATO ANTISLIP



PAVIMENTI ESTERNI

SISTEMI DI POSA

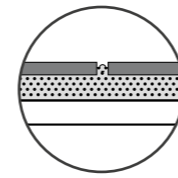
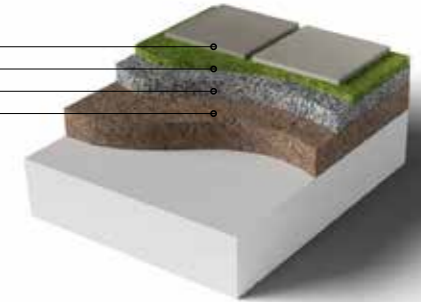
LAYING INSTRUCTIONS



POSA SU ERBA

LAYING ON GRASS

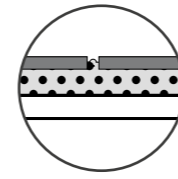

SAVOIA ITALIA LINEA 20 / PORCELAIN STONEWARE LINEA 20
MANTO ERBOSO / GRASS
GHIAIA Ø 4/8 mm (5/8 cm di spessore) / GRAVEL Ø 40/80 MM
TERRENO / SOIL



POSA SU SABBIA

Laying On Sand

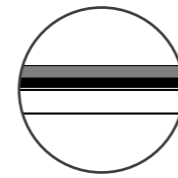

SAVOIA ITALIA LINEA 20 / PORCELAIN STONEWARE LINEA 20
SABBI (2/5 cm di spessore) / SAND
GHIAIA Ø 0/20 MM (20/40 cm di spessore) / GRAVEL Ø 0/20 MM
GHIAIA Ø 40/80 MM (30/50 cm di spessore) / GRAVEL Ø 40/80 MM
GEOTESSUTO / GEOTEXILE
TERRENO / SOIL



POSA SU GHIAIA

Laying On Gravel

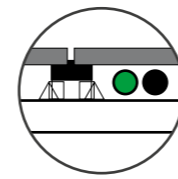

SAVOIA ITALIA LINEA 20 / PORCELAIN STONEWARE LINEA 20
GHIAIA Ø 4/8 MM (10/30 cm di spessore) / GRAVEL Ø 40/80 MM
TAPPETINO A NIDO D'APE / HONEYCOMB MAT
GUAINA IMPERMEABILE / WATERPROOF SHEATH
MASSETTO / SCREED BASE
TERRENO / SOIL



POSA SU MASSETTO CON COLLA

Installation Slabs On A Screed


SAVOIA ITALIA LINEA 20 / PORCELAIN STONEWARE LINEA 20
STUCCO / PUTTY
COLLA PER ESTERNI / OUTDOOR ADHESIVE
STRATO DI IMPERMEABILIZZAZIONE / WATERPROOF LAYER
MASSETTO / SCREED BASE
CEMENTO RINFORZATO / REINFORCED CONCRETE
TERRENO / SOIL



POSA SOPRAELEVATA

Instructions For Installation Of A Raised Floor For Exterior Locations


SAVOIA ITALIA LINEA 20 / PORCELAIN STONEWARE LINEA 20
SUPPORTO FISSO O REGOLABILE / FIXED OR ADJUSTABLE SUPPORT
MASSETTO / SCREED BASE



PEZZI SPECIALI

SPECIAL PIECES AVAILABLE


GRADINO BECCO DI CIVETTA
HALF BULLNOSE EDGE



COSTA LUCIDA
STRAIGHT EDGE



TORO 180°
BULLNOSE EDGE



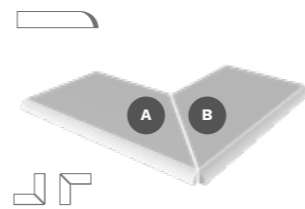
ANGOLO:
ANGLE



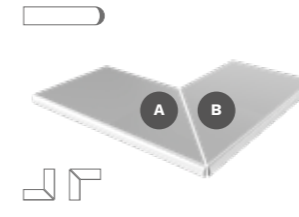
A B

* CONFEZIONAMENTO A COPPIA (A+B)
PAIR PACKAGING (A+B)

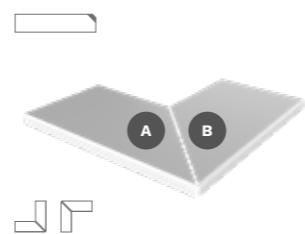
GRADINO BECCO DI CIVETTA
HALF BULLNOSE EDGE



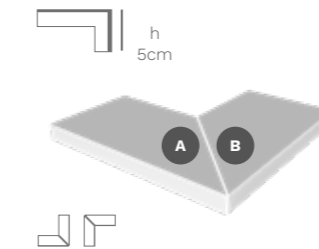
TORO 180°
BULLNOSE EDGE




COSTA LUCIDA
STRAIGHT EDGE








ELLE COSTA RETTA
L-SHAPED STRAIGHT EDGE



ELLE COSTA RETTA
L-SHAPED STRAIGHT EDGE



COLLEZIONE	"L" COSTA RETTA <small>L-SHAPED STRAIGHT EDGE</small>	BECCO DI CIVETTA <small>HALF BULLNOSE EDGE</small>	COSTA LUCIDA <small>STRAIGHT EDGE</small>
			
HERITAGE	30x60x5 103	30x60 73	30x60 61
LA BLUE	30x60x5 103	30x60 73	30x60 61
ALASKA	30x60x5 103	30x60 73	30x60 61
INNOVA	30x60x5 103	30x60 73	30x60 61
DORSET	30x60x5 103	30x60 73	30x60 61
CANTAL	30x60x5 103	30x60 73	30x60 61
VINTAGE	30x120x5 113	30x120 103	30x120 97
CHALET	30x120x5 113	30x120 103	30x120 97

TORO 180° <small>BULLNOSE EDGE</small>	GRIGLIA <small>GRID</small>	ANGOLO INTERNO <small>INTERNAL ANGLE</small>	ANGOLO ESTERNO <small>EXTERNAL ANGLE</small>
			
30x60 73	19,5x50 4pz 95	"L" COSTA RETTA 30x60 123	"L" COSTA RETTA 30x60 123
30x60 73			
30x60 73		BECCO CIVETTA 30x60 112	BECCO CIVETTA 30x60 112
30x60 73		COSTA LUCIDA 30x60 107	COSTA LUCIDA 30x60 107
30x60 73		TORO 180° 30x60 112	TORO 180° 30x60 112
30x120 103		"L" COSTA RETTA 30x120 124	"L" COSTA RETTA 30x120 124
30x120 103		BECCO CIVETTA 30x120 123	BECCO CIVETTA 30x120 123
		COSTA LUCIDA 30x120 121	COSTA LUCIDA 30x120 121
		TORO 180° 30x120 123	TORO 180° 30x120 123



Heritage 90x90 **LINEA 20** Grey



Innova 60x60 **LINEA 20** Ferro




La Blue 60x60 **LINEA 20** Grigio



Chalet 30x122 **LINEA 20** Brown

ISPIRAZIONI



La Blue 60x60 LINEA 20 Grigio

LEGNO

Materia naturale per eccellenza che nel corso degli anni ha rivestito il ruolo principale nelle abitazioni, nelle vite delle persone, proprio per queste caratteristiche, il legno è diventato per Savoia elemento di ispirazione e di proposta, combinando tecnologia, conoscenza e maestria professionale.

I nostri laboratori di ricerca e sviluppo hanno fuso assieme le proprietà tecnologiche ai tratti caratteristici della materia naturale, accompagnando ogni venatura, nodo e graffiatura ponendo come obiettivo risultante non solo la evidente bellezza estetica, quanto la trasmissione delle medesimi sensi di calore, carattere e longevità della materia prima presente in natura.



LEGNO
CHALET
VINTAGE

Wood, the natural material par excellence that over the years has played the primary role in homes, in people's lives. Precisely for these characteristics, for Savoia wood has become an element of inspiration and proposal, combining technology, knowledge and professional craftsmanship. Our R&D laboratories have merged the technological properties with the characteristic features of the natural material, accompanying each grain, knot and scratch, with the resulting objective not only the evident aesthetic beauty but the transmission of the same senses of warmth, character and longevity of the raw material present in nature.

CEMENTO

Cemento, elemento di design; il gergo tecnico lo definisce "legante", cioè un'unione fra diverse materie.

Savoia interpreta il cemento ceramico come osservazione al cambio generazionale, soddisfacendo in ottica internazionale gli interlocutori più esigenti e pone con la forza tecnologica e di ricerca, prodotti di rara bellezza e innovazione.

Design Italiano.
Savoia Italia spa



CEMENTO
DORSET
INNOVA

Cement is a design element; the technical jargon defines it as a "binder", a union between different materials.

Savoia interprets ceramic cement as an observation of generational change, satisfying the most demanding interlocutors from an international point of view and creates products of rare beauty and innovation with the strength of technology and research.

Italian design.
Savoia Italia spa.

PIETRA

Protagoniste assolute della storia di una storia lunga secoli. Espressione di forza, durabilità e unicità, partendo da questi attributi Savoia reinterpreta la pietra miscelando gli elementi caratteristici della natura, alle materie prime di assoluta eccellenza, ai meticolosi e complessi processi tecnologici, nel completo rispetto dell'ambiente stesso.

Il risultato è un prodotto di incantevole bellezza per condividere storie di vita.

Eccellenza Italiana
Savoia Italia spa.



PIETRA
HERITAGE
ALASKA
LA BLUE
CANTAL

Stone is a natural solid formation of minerals. Thousands of types of stone, from all around the world, have been quarried through the centuries, becoming absolute protagonists in the cultural and technological development of the human race. Stones express strength, durability, beauty and uniqueness.

With this in mind, Savoia Italia combines the highest technical performance guaranteed by ceramic technology, to raw materials of pure excellence, resulting in realistic and beautiful interpretations of the finest stones.

Italian excellence
Savoia Italia spa.

DORSET

EFFETTO CEMENTO

60X60

Con la collezione Dorset, Savoia alimenta il portfolio di design della sezione Cementi. Il progetto si distende a pieno stile in cinque colori e 4 formati con la possibilità di usufruire del formato antiscivolo R11, nel formato 90x90 e nel 21,6x43,5. Per i più esigenti, Dorset si propone anche nel formato 60x60 a spessore 2CM arricchito da molteplici pezzi speciali per rivestire tutti gli ambienti esterni. Per concludere, Dorset propone un'attenta selezione di decorazioni per poter progettare e rivestire in continuità, oltre alle pavimentazioni, anche le pareti della casa. Progetto, design e stile italiano.

SAVOIA ITALIA SPA



Dorset 60x60 LINEA 20 Grey



Dorset 60x60 LINEA 20 Sand



Dorset 60x60 LINEA 20 Sand



DORSET

LINEA VENTI


20
LINEA

Savoia Italia feeds its concrete-look design portfolio with the collection DORSET.

Savoia Italia feeds its concrete-look design portfolio with the collection DORSET. This elegant project stylishly unfolds in five colors and four formats, and includes in-and out-door finishes. Indoor surfaces come in sizes 60x120cm, 60x60cm and 90x90cm, whilst outdoor non slip surfaces come in sizes 90x90cm, 21,6x43,5cm and 60x60cm/20mm, all enriched by multiple special pieces to cover any in- or outdoor environment. DORSET also offers a selection of beautiful decorative solutions for the designing of wall or floor interiors. Italian design and style. Savoia Italia spa.

SAVOIA ITALIA SPA

SAND




60x60 RETTIFICATO ANTISLIP R11 SDOP06 20 MM

MUD



60x60 RETTIFICATO ANTISLIP R11 SDOP08 20 MM

GREY



60x60 RETTIFICATO ANTISLIP R11 SDOP07 20 MM

GRAPHITE



60x60 RETTIFICATO ANTISLIP R11 SDOP09 20 MM

Imballi Packing	Pcs/Box	Mq/Box	≅ Kg/Box	Box/Pallet	Mq/Pallet	≅ Kg/Pallet	
60x60 Rettificato	Antislip R11 20 MM	2	0,72	32,00	32	23,04	1044,00



INNOVA

EFFETTO CEMENTO

60X60

Con la collezione Innova SAVOIA vuole comunicare il coraggio di osare. La superficie vellutata miscela un insieme grafico netto e impetuoso, esprimendo una sapiente, consapevole e magistrale capacità di equilibrio, avendo come esito un'opera superba e unica per chi vuole uscire dal tradizionale, per chi ricerca qualcosa che completi l'ambiente in modo non convenzionale. Orgoglio e maestria. Savoia Italia Spa


SAVOIA ITALIA SPA



Innova 60x60 LINEA 20 Ferro

The courage to dare! The collection INNOVA, has a velvety surface with an appeal of freshly leveled concrete with a waxy and shaded graphic. Four cement colors in various sizes, express a masterfully balanced look. The result is a superb and unique product for any unconventional indoor or outdoor living space.

20
LINEA



TAUPE



60x60 RETTIFICATO ANTISLIP **R11** SRH260242A 20 MM 

FERRO



60x60 RETTIFICATO ANTISLIP **R11** SRH260244A 20 MM 

Imballi Packing		Pcs/Box	Mq/Box	≅ Kg/Box	Box/Pallet	Mq/Pallet	≅ Kg/Pallet
60x60 Rettificato	Antislip R11 20 MM	2	0,72	32,00	32	23,04	1044,00

ALASKA

EFFETTO PIETRA



La collezione Alaska, arricchisce il portfolio delle pietre, la texture si distende sui formati 60x120 / 60x60 / 30x60, su una leggera struttura che caratterizza la collezione ma al contempo mantiene la superficie morbida e vellutata. Le venature si trasformano in sfumature variegata e che appaiono definite dal tempo, creando un'egemonia in incantevole bellezza.

SAVOIA ITALIA SPA



Alaska 60x60 LINEA 20 Grey

The Alaska collection enriches the stone portfolio; the texture extends over the 60x120 / 60x60 / 30x60 sizes on a light structure that characterizes the collection yet simultaneously results in a soft and velvety surface. The veining transforms into variegated shades, creating a hegemony of enchanting beauty.

20
LINEA



SAND



60x60 RETTIFICATO ANTISLIP **R11** SALP14 20 MM 

GREY

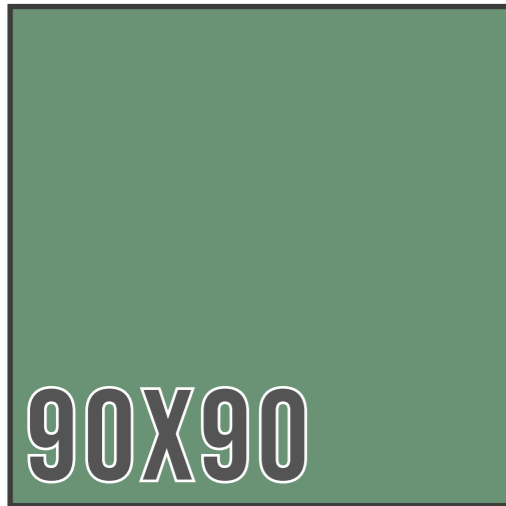


60x60 RETTIFICATO ANTISLIP **R11** SALP13 20 MM 

Imballi Packing		Pcs/Box	Mq/Box	≅ Kg/Box	Box/Pallet	Mq/Pallet	≅ Kg/Pallet
60x60 Rettificato	Antislip R11 20 MM	2	0,72	32,00	32	23,04	1044,00

HERITAGE

EFFETTO PIETRA



La traduzione della parola Heritage è eredità. Con questa parola Savoia si fa carico di un'eredità importante rappresentando le pietre tipiche della zona del Belgio.

Le variegare sfumature di colore, abbracciano elementi e tratti rugginosi che riproducono i segni caratteristici del tempo. Le dolci martellature consegnano di fatto un prodotto estremamente realistico alla pietra originale. I formati 60x60 e 90x90 attraverso le 4 colorazioni disponibili, permettono di creare ambienti contemporanei e innovativi.

SAVOIA ITALIA SPA



The meaning of Heritage is inheritance. With this collection, Savoia takes on an important legacy by representing the typical stones of the Belgian area. The variegated colour shades embrace rusty elements and traits that reproduce the signs of time. The gentle hammering of the edges delivers an extremely realistic replication of the original stone. The 60X60 and 90x90 formats, with their 4 available shades, enable the design of modern and innovative ambiances.

Heritage 90x90 LINEA 20 Charcoal



Heritage 60x60 LINEA 20 Grey





Heritage 90x90 **LINEA 20** Charcoal



Heritage 60x60 **LINEA 20** Grey



Heritage 60x60 **LINEA 20** Grey



SAND



60x60 RETTIFICATO ANTISLIP **R11** 20 MM 
 90x90 RETTIFICATO ANTISLIP **R11** 20 MM 



TAUPE



60x60 RETTIFICATO ANTISLIP **R11** 20 MM 
 90x90 RETTIFICATO ANTISLIP **R11** 20 MM 

GREY



60x60 RETTIFICATO ANTISLIP **R11** 20 MM 
 90x90 RETTIFICATO ANTISLIP **R11** 20 MM 

CHARCOAL



60x60 RETTIFICATO ANTISLIP **R11** 20 MM 
 90x90 RETTIFICATO ANTISLIP **R11** 20 MM 

Imballi Packing	Pcs/Box	Mq/Box	≅ Kg/Box	Box/Pallet	Mq/Pallet	≅ Kg/Pallet
90x90 Rettificato						
60x60 Rettificato	2	0,72	32,00	32	23,04	1044,00

CANTAL

EFFETTO PIETRA

60X60

Con la collezione Cantal, Savoia rende omaggio alle terre Francesi attraverso una suprema riproduzione della pietra naturale presente nella regione Alvernia-Rodano-Alpi.

Il perfetto abbinamento tra le morbide venature e la struttura, donano al progetto una rara bellezza. I suoi colori caldi e neutri la rendono idonea per qualsiasi tipologia di ambiente. Una collezione unica e magistrale nel portfolio di Savoia.

With the Cantal collection Savoia pays homage to the French lands through a supreme reproduction of the natural stone typical of the Auvergne-Rhône-Alpes region. The perfect match between the soft veining and the structure confers a rare beauty to the project. Its warm and neutral colours make Cantal ideal for any type of ambiance.

A unique and masterful collection in Savoia portfolio.

SAVOIA ITALIA SPA





Cantal 60x60 **LINEA 20** Beige

ALMOND



60x60 RETTIFICATO ANTISLIP **R11** 20 MM

BEIGE



60x60 RETTIFICATO ANTISLIP **R11** 20 MM

Imballi Packing	Pcs/Box	Mq/Box	≅ Kg/Box	Box/Pallet	Mq/Pallet	≅ Kg/Pallet	
60x60 Rettificato	Antislip R11 20 MM	2	0,72	32,00	32	23,04	1044,00



Cantal 60x60 **LINEA 20** Almond

LA BLUE

EFFETTO PIETRA



Con la collezione La Blue SAVOIA offre una riproduzione magistrale dell'originale, riproducendo, grazie al sapiente utilizzo delle tecnologie digitali, ogni singolo dettaglio e tratto grafico variegato ottenendo un prodotto di assoluta bellezza.

SAVOIA ITALIA SPA



THREE COLOURS AND THREE MODULAR SIZES OF ABSOLUTE BEAUTY AND DURABILITY, SUITABLE FOR OUTDOOR USE.



GRIGIO



TAUPE



NERO

LINEA 20

This collection offers a masterful interpretation of the original Belgian Blue limestone. A smooth surface with a detailed graphic of unique fossils, speckles and small veins make the collection LA BLUE a perfect choice for residential or commercial environments, equally fitting from countryside to contemporary urban living styles.

La Blue 60x60 LINEA 20 Grigio



GRIGIO



60x60 RETTIFICATO ANTISLIP R11 SRH2601001A 20 MM 69

TAUPE



60x60 RETTIFICATO ANTISLIP R11 SRH2601002A 20 MM 69

NERO



60x60 RETTIFICATO ANTISLIP R11 SRH2601000A 20 MM 69

Imballi Packing	Pcs/Box	Mq/Box	≅ Kg/Box	Box/Pallet	Mq/Pallet	≅ Kg/Pallet	
60x60 Rettificato	Antislip R11 20 MM	2	0,72	32,00	32	23,04	1044,00

CHALET

EFFETTO LEGNO

La collezione Chalet rappresenta la magistrale opera di SAVOIA nel riprodurre fedelmente le essenze della materia presente in natura, marcando le superbe venature caratteristiche della nobile materia naturale, miscelando tutte le proprietà di forza e durabilità del prodotto in Gres porcellanato.

La distensione grafica estremamente variegata nelle quattro varianti di colore ne costituiscono un'elemento vincente per impreziosire qualsiasi elemento del vivere.

30X122


Chalet 30x122 **LINEA 20** Brown



SAVOIA Italia offers with its collection Chalet a masterful work in faithfully reproducing the essence of superb carvings, knots and veins featured in nature's timbers.

With a slightly textured surface and a variegated graphic, the visual effect remains soft and elegant.

The durable properties of porcelain stoneware, four color variants, various plank sizes, in and outdoor finishes, make this collection a must have for the embellishing of any environment.



THE DURABLE PROPERTIES OF PORCELAIN STONEWARE, FOUR COLOR VARIANTS, VARIOUS PLANK SIZES, IN AND OUTDOOR FINISHES, MAKE THIS COLLECTION A MUST HAVE FOR THE EMBELLISHING OF ANY ENVIRONMENT.

SAVOIA Italia offers with its collection CHALET a masterful work in faithfully reproducing the essence of superb carvings, knots and veins featured in nature's timbers.

With a slightly textured surface and a variegated graphic, the visual effect remains soft and elegant.

Imballi Packing	Pcs/Box	Mq/Box	≅ Kg/Box	Box/Pallet	Mq/Pallet	≅ Kg/Pallet	
30x122 Rettificato	Antislip R11 20 MM	2	0,73	26,28	36	23,04	1.136,00


ALMOND



30x122 RETTIFICATO ANTISLIP **R11** SRH227000A 20 MM 

BROWN



30x122 RETTIFICATO ANTISLIP **R11** SRH227001A 20 MM 

VINTAGE

EFFETTO LEGNO

30X122

La collezione Vintage di SAVOIA si corona come prodotto di alta maestria ed è traguardo di grandi successi.

La stessa si presenta come elemento distintivo del nostro marchio, qualcosa che esprime diversità e coraggio nell'uscire dagli schemi tradizionali con personalità estrema. La composizione dell'assetto grafico è il menestrello che parla del vero legno e racconta storie di vita e storie di vissuto.

Il tutto ciò rappresentato ed espresso in sei varianti di colore, le graffiature crude miscelate alle venature morbide determinano un prodotto unico e inimitabile.

Maestria d'eccellenza.

SAVOIA ITALIA SPA



Vintage 30x122 LINEA 20 Bianco

VINTAGE

LINEA VENTI



Our collection VINTAGE is crowned as a product of superior craftsmanship and a milestone of great successes. Breaking away from traditional schemes, this porcelain stoneware is created with an authentic time-worn timber look, conveying the distinctive element of our brand. The graphic appearance expresses a beautiful wood which has naturally aged over time, telling stories of life experiences. Slight carvings mixed with a veiled graphic of soft veins, six indoor and two outdoor color variations, create a unique and inimitable collection.



Imballi Packing	Pcs/Box	Mq/Box	≅ Kg/Box	Box/Pallet	Mq/Pallet	≅ Kg/Pallet	
30x122 Rettificato	Antislip R11 20 MM	2	0,73	26,28	36	23,04	1.136,00

BIANCO

MIELE



30x122 RETTIFICATO ANTISLIP **R11** SRH227010 20 MM



30x122 RETTIFICATO ANTISLIP **R11** SRH227011A 20 MM

RIEPILOGO

SUMMARY

FORMATI / SIZES

Collezione	60x60	90x90	40x80	30x122
DORSET	●			
INNOVA	●			
ALASKA	●			
HERITAGE	●	●		
CANTAL	●			
LA BLUE	●			
CHALET				●
VINTAGE				●



GAMMA / RANGE

DORSET	Sand	Mud	Grey	Graphite
INNOVA		Taupe	Ferro	
ALASKA	Sand		Grey	
HERITAGE	Sand	Taupe	Grey	Charcoal
CANTAL	Almond	Beige		
LA BLUE		Taupe	Grigio	Nero
CHALET	Almond	Brown		
VINTAGE	Bianco	Miele		

IMBALLI / PAKING

Imballi Packing		Pcs/Box	Mq/Box	≅ Kg/Box	Box/Pallet	Mq/Pallet	≅ Kg/Pallet
60x60 Rettificato	Antislip R11 20 MM	2	0,72	32,00	32	23,04	1044,00
90x90 Rettificato	Antislip R11 20 MM						
40x80 Rettificato	Antislip R11 20 MM						
30x122 Rettificato	Antislip R11 20 MM	2	0,73	26,28	36	23,04	1.136,00

DESCRIZIONE ARTICOLI / ITEM DESCRIPTION

Collezione	Colore	Formato	Finitura	 Superficie	Cod.		Cl.p.
Dorset	Sand	60x60	Rettificato	Antislip R11 LINEA 20	SDOP06	20 MM	68 ●
Dorset	Mud	60x60	Rettificato	Antislip R11 LINEA 20	SDOP08	20 MM	68 ●
Dorset	Grey	60x60	Rettificato	Antislip R11 LINEA 20	SDOP07	20 MM	68 ●
Dorset	Graphite	60x60	Rettificato	Antislip R11 LINEA 20	SDOP09	20 MM	68 ●
Innova	Ferro	60x60	Rettificato	Antislip R11 LINEA 20	SRH260242A	20 MM	68 ●
Innova	Taupe	60x60	Rettificato	Antislip R11 LINEA 20	SRH260244A	20 MM	68 ●
Alaska	Sand	60x60	Rettificato	Antislip R11 LINEA 20	SALP13	20 MM	68 ●
Alaska	Grey	60x60	Rettificato	Antislip R11 LINEA 20	SALP14	20 MM	68 ●
Heritage	Sand	60x60	Rettificato	Antislip R11 LINEA 20	SRH2600500	20 MM	68 ●
Heritage	Taupe	60x60	Rettificato	Antislip R11 LINEA 20	SRH2600502	20 MM	68 ●
Heritage	Grey	60x60	Rettificato	Antislip R11 LINEA 20	SRH2600501	20 MM	68 ●
Heritage	Charcoal	60x60	Rettificato	Antislip R11 LINEA 20	SRH2600503	20 MM	68 ●
Heritage	Sand	90x90	Rettificato	Antislip R11 LINEA 20	SRH2910500	20 MM	88 ●
Heritage	Taupe	90x90	Rettificato	Antislip R11 LINEA 20	SRH2910502	20 MM	88 ●
Heritage	Grey	90x90	Rettificato	Antislip R11 LINEA 20	SRH2910501	20 MM	88 ●
Heritage	Charcoal	90x90	Rettificato	Antislip R11 LINEA 20	SRH2910503	20 MM	88 ●
Cantal	Almond	60x60	Rettificato	Antislip R11 LINEA 20	SCAP13	20 MM	68 ●
Cantal	Beige	60x60	Rettificato	Antislip R11 LINEA 20	SCAP14	20 MM	68 ●
La Blue	Grigio	60x60	Rettificato	Antislip R11 LINEA 20	SRH2601001A	20 MM	68 ●
La Blue	Taupe	60x60	Rettificato	Antislip R11 LINEA 20	SRH2601002A	20 MM	68 ●
La Blue	Nero	60x60	Rettificato	Antislip R11 LINEA 20	SRH2601000A	20 MM	68 ●
Chalet	Almond	30x122	Rettificato	Antislip R11 LINEA 20	SRH227000A	20 MM	88 ●
Chalet	Brown	30x122	Rettificato	Antislip R11 LINEA 20	SRH227001A	20 MM	88 ●
Vintage	Bianco	30x122	Rettificato	Antislip R11 LINEA 20	SRH227010A	20 MM	88 ●
Vintage	Miele	30x122	Rettificato	Antislip R11 LINEA 20	SRH227011A	20 MM	88 ●





info@savoiaitalia.com
www.savoiaitalia.it

Via Ghiarola nuova, 77
41042 Fiorano Modenese
(MO) Italy

TEL.: +39 0536 838411
FAX: +39 0536 838461 / +39 0536 832427